

中国美术学院 2022 年博士研究生网络远程考试 “艺术升” APP 操作说明

一、考前准备

1、考生在考试前须熟悉“中国美术学院 2022 年博士研究生网络远程考试考生须知”。

2、考生准备一台电脑（安装谷歌浏览器），一台家用 A4 打印机，两部智能手机（每部手机须保证至少 20G 的剩余可用存储空间）及稳定的网络带宽。一部手机安装“艺术升”APP，用于接收指令、查看考题、提交外国语答题卷、专业试卷照片及录制视频等，“艺术升”APP 仅支持智能手机，不支持平板电脑、台式电脑；另一部手机安装钉钉，实时监控考试过程。安装艺术升请扫下图的二维码。



二、调试机位


1. 考生需要准备两部智能手机参加考试（为了确保考生网络考试的顺利进行，建议考生使用最近 3 年上市的主流品牌，如 iPhone、华为、小米、Vivo、Oppo 手机）。主机（登录“艺术升”APP），用于网络考试；辅机（打开“钉钉”APP），用于监考考试过程。

2. 需**移除两部手机 SIM 卡**，保证手机始终连接电源线，确保电量充足、存储空间充足，检查网络信号，确保网络稳定流畅，关闭手机微信、QQ、通话、分屏、录屏、外放音乐、闹钟等可能导致录制失败的应用程序，如失败，后果自负。

3. 根据下方机位图调整主机与辅机的摆放位置（图示仅供参考，实际可根据考生身高视情况调整）。主机置于考生正方，实践类专业考试置于考生的侧方。辅机置于考生侧后方，要求能监控到考试环境和考试流程。视频拍摄要求：聚焦清楚、曝光适度、画面清晰、稳定流畅、声音真实无杂音。因未按要求操作或拍摄不清晰、不完整等导致的后果，由考生本人承担。请考生提前确认拍摄的最佳距离、角度和位置。

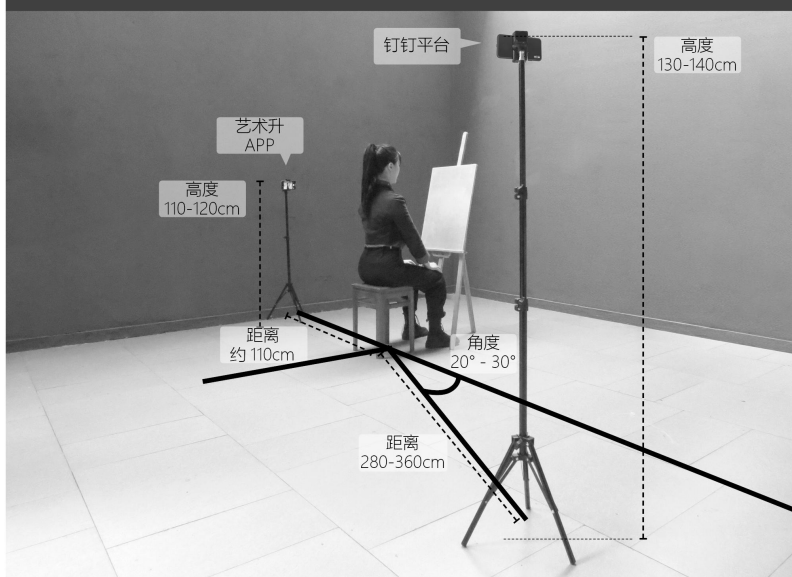
(外国语、理论类专业机位图)

图示数据仅供参考，实际距离以考生身高为准，详情请参考艺术升 APP 和钉钉平台取景画面



(实践类专业机位图)

图示数据仅供参考，实际距离以考生身高为准，详情请参考艺术升 APP 和钉钉平台取景画面

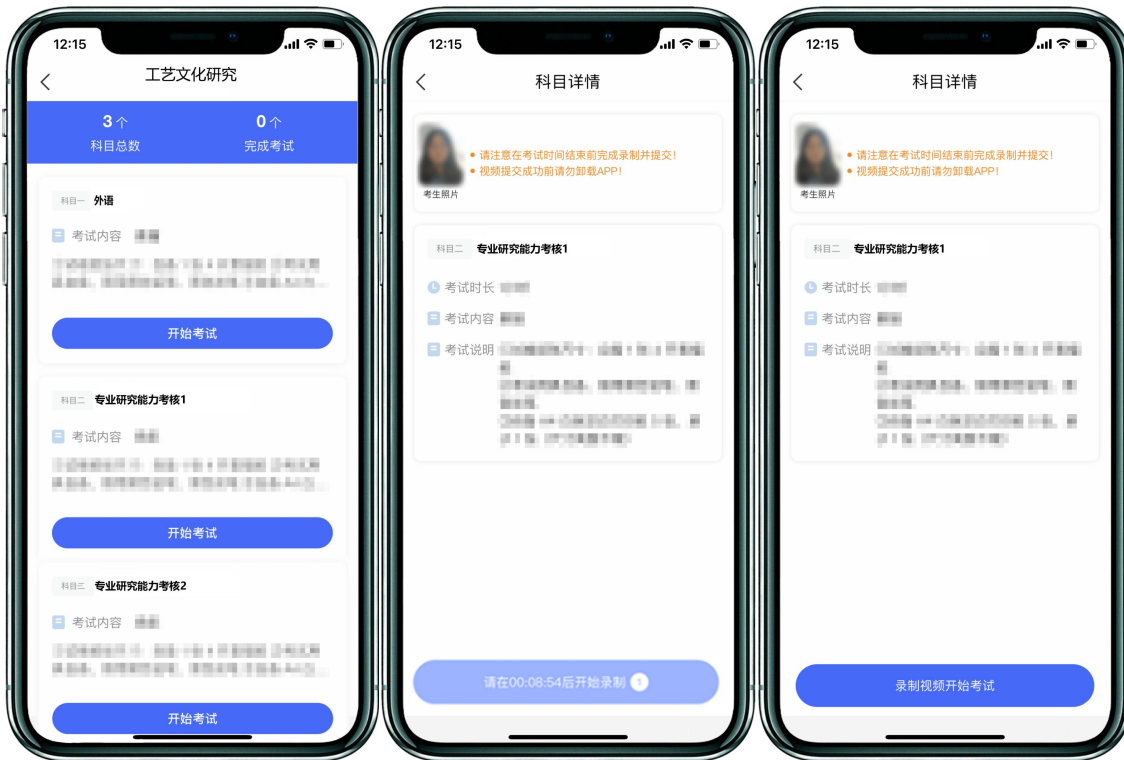


二、网络考试

考生登录艺术升 APP，选择【首页】或【报考】页选择“网络考试”，找到中国美术学院，点击【正式考试】按钮。



进入考试之后，可以看到本次考试所有科目。请考生选择科目，点击【开始考试】按钮，来到【科目详情】页面，可查看考试时长、考试内容、考试要求等相关信息。再点击【开始考试】按钮，底部会提示正式考试录制开始倒计时。



(科目详情界面)

开始录制倒计时结束后，考生点击【录制视频开始考试】按钮，弹框是注意事项的提醒，考生确认后点击【确定】按钮。

录制开始后，考生可获取考题；

● 参加考试的考生在主机和辅机的监控下，使用电脑打印考题文件。具体操作如下：

1. 使用谷歌浏览器（chrome 浏览器）打开艺术升网页

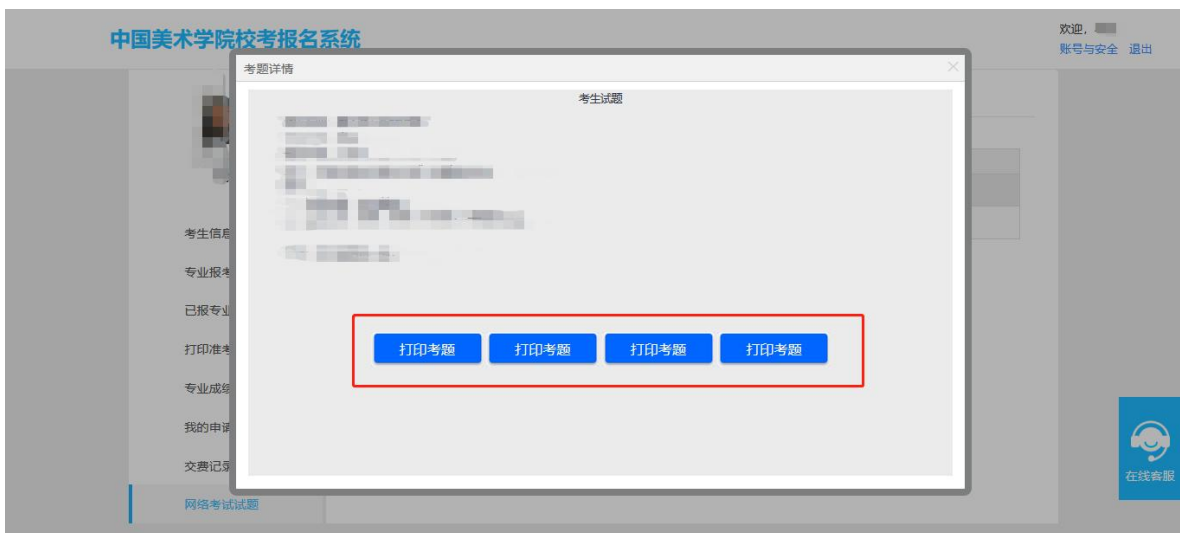
(<https://user.artstudent.cn/login/10355.htm>)



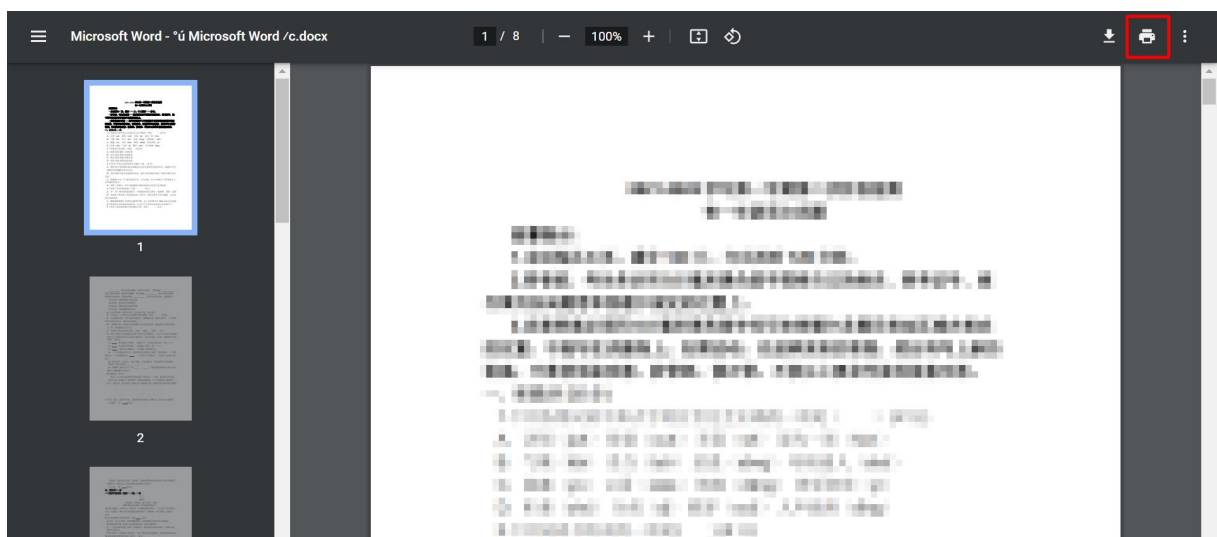
2. 点击左边菜单栏中的【网络考试试题】，进入查看考题列表后，找到当前考试科目，点击【查看】



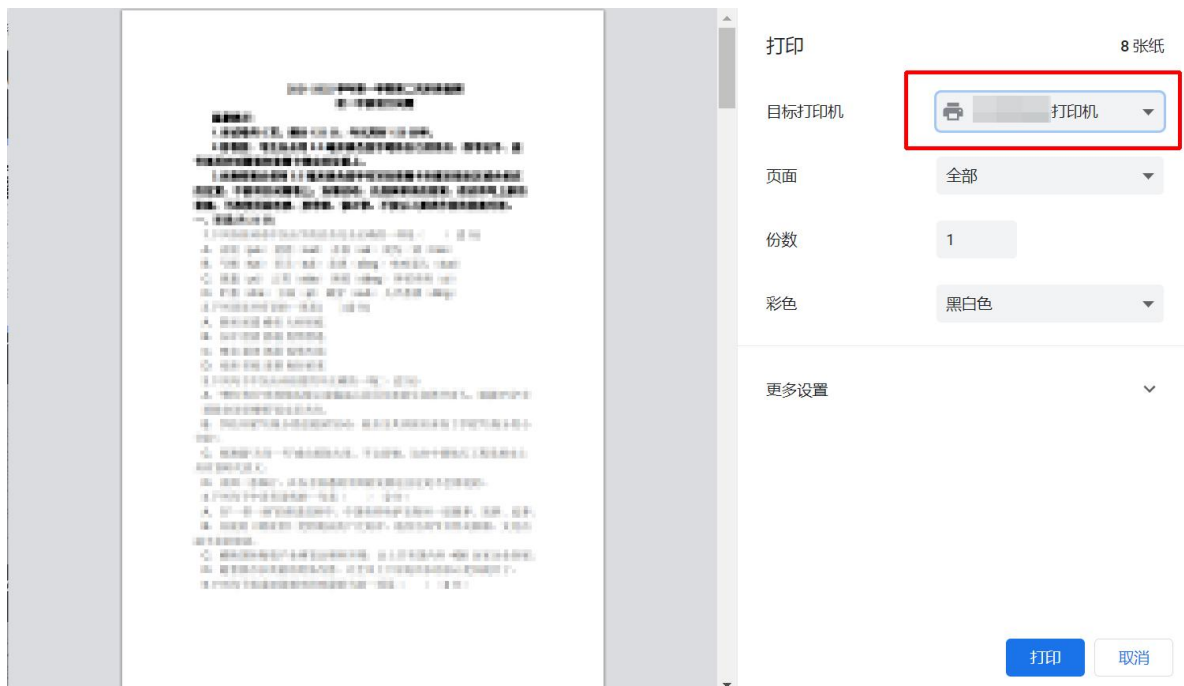
3. 在弹窗中点击对应的考题的打印按钮



4. 在弹出来的网页点击右上角打印机图标



5. 在红框中选择自己连接好的打印机。选择好后点击【打印】。



审题阶段考生不允许答卷，等到审题倒计时结束后进入正式考试开始答卷，考生须在指定的时间内进行作答。

考生在考试作答过程中不得离开考场，不得有其他人员进入考场监考范围。考生如有问题可向钉钉手机镜头举手示意监考人员，等待监考人员发出询问指令后向监考员提问（提问不涉及考题相关内容）。考生若在考试中途无故离开即判定为答题终止，不得继续作答，如继续作答视为该科目考试无效。

考生不得提前交卷离场。如主动关闭视频、拒绝视频邀请或无故离开考场，视为自动放弃考试。

四、考试完成，提交试卷和视频

1、考试结束后考生立即停笔，根据指令将试卷在“艺术升”和“钉钉”监控镜头前分别进行展示确认，展示完成后在“钉钉”平台的实时监控下，用“艺术升”APP拍摄完整的文化答题卷及专业试卷照片上传。等待监考老师收卷完成确认之后进行试卷的封装操作，封装操作需要在钉钉平台的实时监控下完成，待封装完成监考老师确认之后方可离开钉钉监考。



(考试答卷照片上传)

2、待当天全部考试科目完成后，考生需上传主机视频，进入科目详情页面点击提交按钮。视频上传中，考生须持续关注“艺术升”APP 考试视频上传进度，显示“提交成功”前，不得关闭程序，不得清理手机内存、垃圾数据等。如遇网络不稳定等导致上传中断，建议切换网络并根据提示继续上传，直至视频上传成功。



(考试视频上传)

3、考试时间结束后 72 小时内考生不得卸载“艺术升”APP。

五、填写考卷邮寄单号



(填写邮寄单号)

考卷邮寄后，进入艺术升 APP 点击“网络考试”，完成填写邮寄单号。